

Comercialización de lanas

U.E.D.E. Carmen de Patagones



Ministerio de Agroindustria
Presidencia de la Nación



Centro de Acopio "Patagonia Norte"

PARTIDO DE PATAGONES



- ✓ El partido de Patagones es el más austral y de mayor tamaño de la Pcia . de Bs As (**1.356.971 hectáreas**)
- ✓ Se encuentra dentro del área ecológica del **monte natural xerófilo**, con suelos arenosos - francos
- ✓ El promedio anual de lluvias ronda los **420 mm** y la temperatura media es de **14,5°C**
- ✓ Posee 50.570 hectáreas **bajo riego** y el resto corresponde al secano
- ✓ La **Agricultura y la Ganadería** son las actividades económicas más importantes del distrito



La disminución del régimen de lluvias durante 2005-2009, el desmonte descontrolado, el laboreo poco tecnificado, llevo a la región a una crisis ambiental, económica y social, que puso en evidencia la fragilidad del sistema.



En el marco de la emergencia climática del 2010, el MINAGRO, a través de la Dirección de Emergencia Agropecuaria y la Ley Ovina, "Impulsaron" la creación de la **U.E.D.E. (Unidad Ejecutora Departamental de Emergencia)**

La **U.E.D.E.** esta integrada por:

- Ley Ovina UEP Buenos Aires
- INTA (AER Patagones)
- Asociación Rural de Patagones, Stroeder y Villalonga
- Federación Agraria (Filial Stroeder)
- Municipalidad de Patagones
- Representantes de Productores Independientes

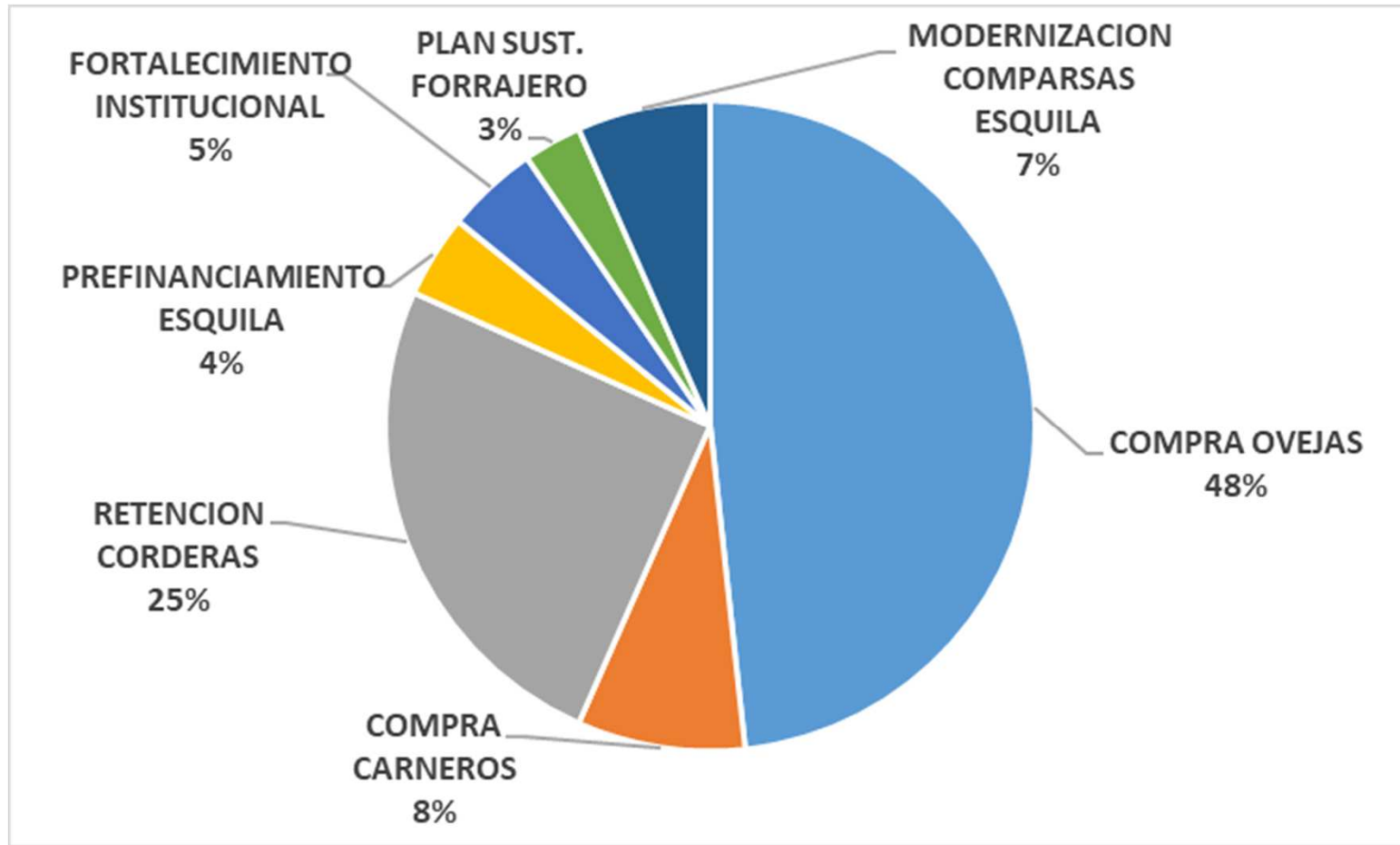
En este escenario "**EL OVINO**" tuvo un rol importante, por contar con líneas de financiamiento adecuadas (Ley Ovina), tener alta rentabilidad, velocidad de recuperación de la inversión y fácil comercialización de la carne y la lana



U.E.D.E. - LINEAS DE ACCION

- **INCORPORAR OVINOS** a los Sistemas
- Financiar la **RETENCION DE BORREGAS Y CORDERAS**
- Poner en marcha un Plan de **SUSTENTABILIDAD FORRAJERA**
- Mejorar la **INFRAESTRUCTURA PREDIAL**
- Avanzar en las Cadenas **COMERCIALES DE LANA, CARNE Y CUEROS**

FONDOS GESTIONADOS A TRAVES DE LA UEDE



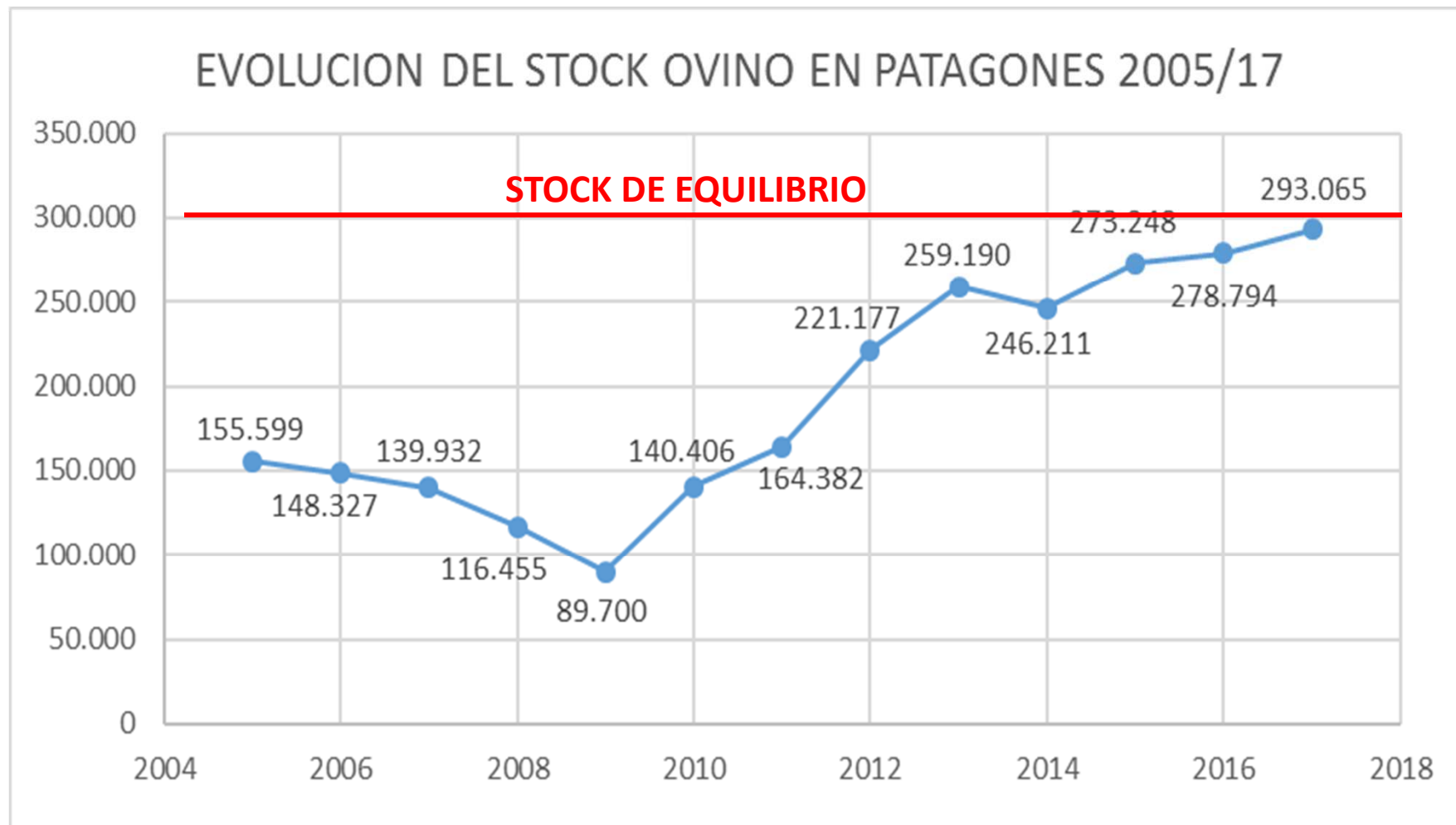
U.E.D.E | PATAGONES

Unidad Ejecutora Departamental de Emergencia



CADENA COMERCIAL DE LA LANA

U.E.D.E PATAGONES



95% Merino – 5% Corriedale o cruza




ASISTENCIA A COMPARSAS DE ESQUILA


- Reuniones periódicas con contratistas de esquila
- Impulsamos compras conjuntas herramientas y repuestos
- Financiamos la modernización de 8 comparsas
- Financiamos a comparsas para el inicio de zafra
- Colaboramos en la confección del costo de la Lata de Esquila
- Cursos de revalida y capacitación PROLANA



RESUMEN	U\$M	TOTAL	%
FINDE CRAN	18,80	18800	7%
ALAMBRE	0,10	1000	0%
COMPULEYES Y LARGUETAS	2,34	2340	1%
BRINDIS PULGAS	1,67	1670	1%
ARMATOSORES Y PASTORALEO	2,47	2470	1%
OTROS SERVICIOS	0,00	0000	0%
PROYECTOS (1 año de trabajo)	0,33	3300	0%
OTROS	0,00	0000	0%
TOTAL	25,64	25640	10%
TOTAL LATA	25,64	25640	10%
COSTO POR LATA	25,64	25640	10%
PRECIO LATA ESTIMATIVO	26,00	26000	10%
BENEFICIO CONTRATISTA	36074	36074	14%
PORCENTAJE SOBRE GASTOS	25,7%	25700	10%



ESQUILAS



1 ESQUILA AL AÑO



10 a 12 cm



3 a 4 cm



6 a 8 cm



7 a 8 cm


MANEJO DEL MOMENTO DE ESQUILA



**VELLON CON ALTO CONTENIDO
DE MATERIA VEGETAL (LOTE 7 %)**



TREBOL CARRETILLA



FLECHILLA

INFORMACION PARA LOS COMPRADORES



LOTE	RINDE PEINE	DIAMETRO MEDIO	MATERIA VEGETAL	KILOS APROX	OFERTA POR
1	69%	31.8 m	0.6%	3.192	VELLON
2	55%	21.5 m	1.5%	800	VELLON
3	59.4%	23.9 m	1.6%	3.500	VELLON
4	63.2%	22.9 m	2.2%	3.500	AL BARRER
5	49.6%	22.6 m	2.3%	2.000	VELLON
6	52.7%	21.9 m	1.4%	2.500	VELLON
7	54.6%	22.1 m	0.7%	3.500	VELLON
8	52.5%	20.8 m	1.8%	1.700	VELLON
9	62.7%	19.8 m	3.2%	1.000	VELLON BOR
10	62.9%	21.0 m	2.8%	9.000	AL BARRER
11	63.0%	20.9 m	1.4%	1.500	VELLON
12	54.9%	21.5 m	1.2%	1.200	VELLON
13	61.3%	21.7 m	1.4%	2.000	VELLON
14	54.17%	20.5 m	1.0%	3.600	VELLON
15	50.7%	22.1 m	5.4%	3.000	AL BARRER
16	55.8%	22.5 m	1.6%	2.000	VELLON
17	59.5%	21.2 m	2.00%	3.800	AL BARRER
18	61.4%	20.6 m	0.4%	3.500	AL BARRER
19	54.1%	21.0 m	0.8%	14.000	VELLON
20	53.3%	21.1 m	2.0%	9.000	VELLON



MOMENTO DE LA VENTA



DIAMETRO MEDIO	RINDE AL PEINE	% MATERIA VEGETAL	LARGO DE MECHA	RESISTENCIA TRACCION	KG APROX	COTIZACION	OFERTA EN U\$D	OFERTA EN \$	FIRMA
22,4	61,8	1,6	114	28	1.200	VELLON	6,768	118,7784	CHARGEURS
21,8	60,9	1,5	91	27	1.200	VELLON	6,723	117,9887	FOWLER
20,6	55	3,8	90	19	2.000	VELLON	6,276	110,1438	FOWLER
21	58	2,3	99	40	9.000	VELLON	6,960	122,148	LEMPRIERE
22,3	62,4	1,7	119	27	4.000	VELLON	6,838	120,0069	CHARGEURS
21	60,6	3,7	93	37	1.500	VELLON	7,148	125,4474	CHARGEURS
22,2	63,2	0,6	99	37	4.400	VELLON	7,095	124,5173	LEMPRIERE
22,9	55,9	4,2	95	28	700	VELLON	5,450	95,6475	CHARGEURS
19,1	62,5	1,8	100	30	1.500	VELLON	8,527	149,6489	LEMPRIERE

RESUMEN DE LICITACIONES 2011-2017

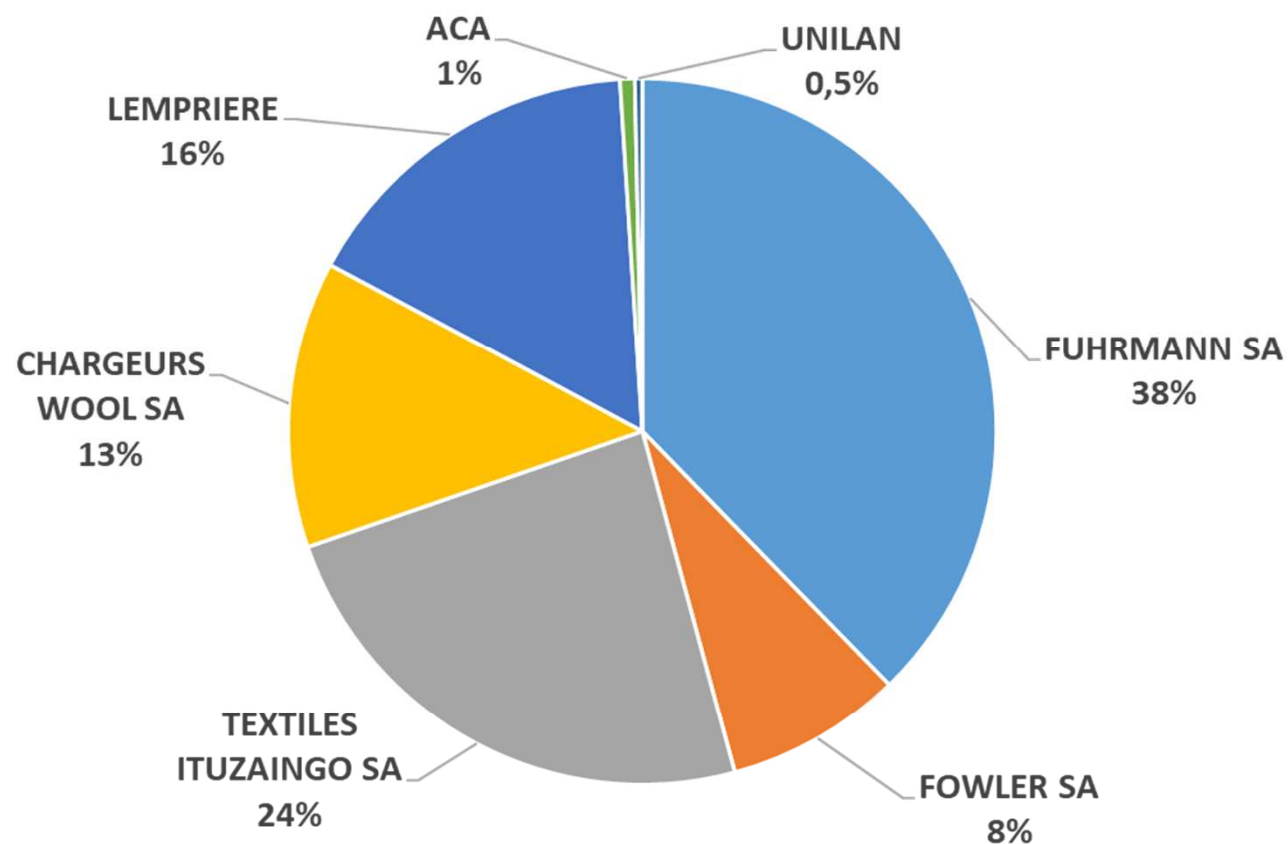
CENTROS DE ACOPIO MICRA 21 - PAT. NORTE

ZAFRA	EVENTOS	LOTES INSCRIPTOS	KILOS PRESENTADOS	GENERADO DOLARES	GENERADO PESOS
2011	1	18	35.450	USD 150.867	\$633.641
2012	3	50	234.605	USD 819.133	\$3.808.968
2013	3	49	251.602	USD 962.519	\$5.686.573
2014	3	52	233.182	USD 910.362	\$7.668.824
2015	4	83	308.580	USD 856.966	\$8.925.149
2016	6	109	377.843	USD 1.345.012	\$20.781.261
2017*	3	102	314.864	USD 1.421.196	\$24.356.480
	23	463	1.756.126	USD 6.466.055	\$71.860.896

A VALORES DE HOY \$ 113.155.962

LOTES COMPRADOS POR LAS FIRMAS 2011-2017

CENTROS ACOPIO PATAGONIA NORTE



U.E.D.E | PATAGONES

Unidad Ejecutora Departamental de Emergencia

FORTALEZAS

- UTILIZACION DE MEDIDAS OBJETIVAS
- OFERTA ORDENADA Y TRASPARENTE
- VOLUMEN IMPORTANTE EN KILOS
- COMERCIALIZACIÓN POR CANALES FORMALES
- ESTABLECE VALORES DE REFERENCIA EN LA REGION
- LLEGADA AL PRODUCTOR CON INFORMACION
- VINCULO PRODUCTOR, ORGANIZACIÓN E INDUSTRIA
- EVENTO SOCIAL

UEDE PATAGONES

**Una vez recreado el potencial
productivo del partido**

**Hoy trabajamos en la consolidación de
los sistemas**

U.E.D.E | PATAGONES

Unidad Ejecutora Departamental de Emergencia